


Mitä pakata mukaan retkelle?



Tässä yleisohjeet tarvikkeista, jotka olisi hyvä pakata mukaan retkelle. Listaa voi kuitenkin soveltaa omien tottumusten ja tarpeiden mukaan. Toisille retkille voi myös tarvita varusteita, jotka eivät ole tässä listauksessa. Näistä poikkeuksista ilmoitetaan retkikirjeessä.


Muistathan myös, että kaikkia varusteita ei tarvitse hankkia heti, vaan esimerkiksi kaverilta lainaaminen on alkuun oiva vaihtoehto. Kaiken tarvitse myöskään olla uusinta ja hienointa mallia. Varusteita kannattaa myös hankkia käytettynä esim. [tori.fi](https://www.tori.fi/):stä.




Mitä mukaan päiväretkelle?

- Sään mukainen vaatetus (veden, tuulen ja tarvittaessa pakkasen kestävää vaatetus)
- Partiohuivi
- Reppu
- Istuinalusta
- Ruokailuvälineet (ei särkyvää materiaalia, kangaspussissa)
- Puukko (terävä, ei hedelmäveitsi)
- Juomapullo (ei särkyvää materiaalia)
- Tasku tai otsalamppu (pimeään aikaan)

Mitä pakata mukaan yöretkelle?




- Partiohuivi
- Sään mukainen vaatetus (veden, tuulen ja tarvittaessa pakkasen kestävää vaatetus)
- Riittävästi vaihtovaatetta
- Yöasu (esim. pitkähihainen alusasus, pipo, villasukat)
- Saappaat tai muut vedenpitävät kengät
- Rinkka (tai reppu riippuen retken pituudesta ja tavarain määränstä, huomioi rinka sopiva koko käyttäjälleen)
- Makuupussi (hyvä olisi olla vähintään kolmen vuodenajan makuupussi)
- Makuualusta (tai tarvittaessa kaksi)
- Ruokailuvälineet (ei särkyvää materiaalia, kankaisessa pussissa)
- Puukko (terävä, ei hedelmäveitsi)
- Tasku tai otsalamppu (ja varaparistot)
- Juomapullo (ei särkyvää materiaalia)
- Hygieniatarvikkeet (hammasharja ja tahna, hiusharja, aurinkovoidetta, punkkikarkotetta yms.)
- Henkilökohtaiset lääkkeet




Yleisohjeita pakkaamiseen

- Varusteet, etenkin vaihtovaatteet tulee lähtökohtaisesti pakata vedenpitäviin pakkauspusseihin (myös muovipussi ajaa asian).
- Oma rinkka tulee pakata itse (avun kanssa) tai pakkaamistilanteessa tulee ainakin olla mukana, jotta tavarat löytyvät myös retkipaikalle saavuttaessa.
- Tavarat on hyvä nimikoida (vähintään nimi, mielellään myös lippukunnan lyhenne NoEr).
- Usein tarvittavat esineet kannattaa pakata helposti saataville.
- Vältä rinkan ulkopuolella heiluvia esineitä, sillä ne tekevät liikkumisesta haastavampaa ja ovat usein tiellä!



Vinkit kerrospukeutumiseen

- Hyvä [artikkeli esimerkeillä Täplä-lehdessä](#).
- Kerrospukeutuminen perustuu useisiin ohuisiin vaatekerroksiin, jotka siirtävät kosteutta pois iholta ja eristävät lämpöä.
 - Aluskerros: esim. pitkähihainen hengittävä aluskerrasto, pitkävartiset (villaiset) sukat
 - Välikerros: esim. fleecetakki tai villapaita, villasukat
 - Ulkokerros: esim. pipo, hanskat, tuubihuivi, tuulitakki ja housut, kumisaappaat



Aluskerros

Kevyempi
välikerros

Paksumpi
välikerros


Kuorikerros

Paksumpi
kuorikerros

Yöasu




Ruokailuvälineet



- Syvä lautanen, muki ja aterimet kankaisessa pussissa. Muovipussissa astiat homehtuvat.
- Ei kertakäyttöastioita.
- Kestävä ja pestävä materiaali.
- Metalliset astiat kuumenevat herkästi ja ovat siksi huono vaihtoehto.
- Pidemmille retkille mukaan (nopeasti kuivuva) astiapyyhke.



Puukko




- Kahva, joka ei ole liukas edes märkänä.
- Sormisuoja.
- Kova tuppi.
- Sopivan kokoinen käyttäjänsä käteen.
- Ei linkkuveitsiä tai kääntöveitsiä.
- Puukon tulee olla aina terävä!



Hyvä esimerkki puukosta on Marttiinin Condor junior –puukko kumikahvalla.

Makuupussi ja alusta



- Makuupussia ostettaessa kannattaa kiinnittää huomiota pussin lämpötila-alueisiin, jotka määrittävät mihin olosuhteisiin makuupussi soveltuu.
- Kolmen vuodenajan makuupussi on hyvä ensimmäinen makuupussi, sillä se käy majoittumiseen kevästä syksyyn.
- Makuualustan tärkein tehtävä on eristää maasta hohkaava kylmyys, sekä olla pehmikkeenä nukkujan alla. On mielipidekysymys minkä tyyppisen makuualustan valitset.
- Pienellä partiolaisella näidenkin varusteiden olisi hyvä olla sellaiset, että niiden pakkaaminen onnistuu myös yksin tai pienellä avulla.



Esimerkkejä solumuovisista ja ilmatäytteisestä makuualusta.

Kuvat: Scandinaavian Outdoor Store, Varusteleka ja Tokmanni.